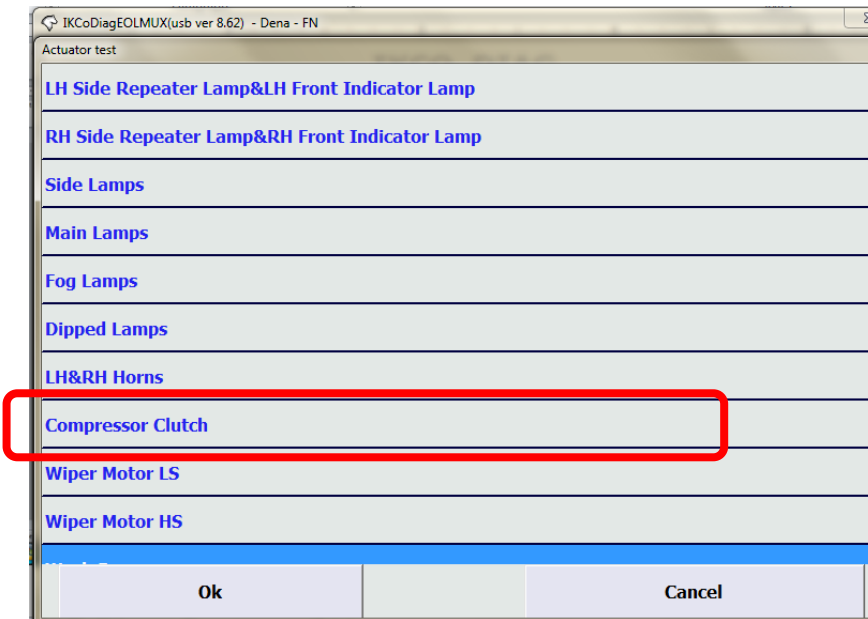


نحوه رفع ایراد عدم عملکرد کولر دنا

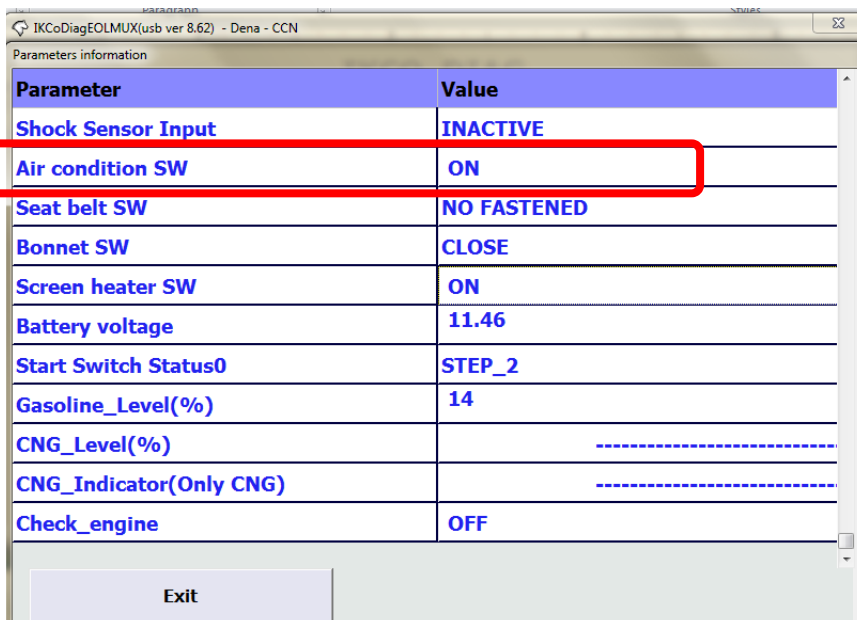
به اطلاع کلیه نمایندگی های مجاز می رساند، در صورت مراجعه خودرو دنا با ایراد سیستم کولر، مطابق موارد زیر اقدام به رفع ایراد نمائید:

۱- با اتصال دستگاه عیب یاب، از طریق منوی مالتی پلکس خودروی دنا، وارد نود FN و گزینه Actuator شوید و اقدام به Actuator Test کامپرسور کولر نمایید. در صورت فعال شدن کامپرسور، قطعه کامپرسور و نود FN سالم است.




۲- سپس با ورود به منوی Parameter information، وضعیت گزینه Air condition SW را با فعال و غیر فعال کردن کلید AC کنترل کنید.

در صورت عدم مشاهده تغییرات همزمان با فعال کردن کلید AC، به مرحله سه بروید.



نحوه رفع ایراد عدم عملکرد کولر دنا

۳- وضعیت کانکتور اتصال دسته سیم بخاری به دسته سیم داشبورد را از لحاظ برقراری صحیح ارتباط (شل نبودن) کنترل نمایید. پس از رفع ایراد و اصلاح اتصال کانکتور ضروریست بمنظور عدم تکرار ایراد، دو انتهای کانکتور را بوسیله بست به یکدیگر محکم نمایید.



شرح اجرت	کد اجرت
تعمیر دسته سیم کنسول وسط	۴۸۸۲۵